



**Ofeaker**  
欧斐卡尔 中餐厅

**VIS**

视觉识别系统指导手册

Ofeaker Chinese restaurant Visual identity system  
Guide Manual



# 前言

VI设计是将企业标志的基本要素，以强力方针及管理系统有效地展开，形成企业固有的视觉形象，是透过视觉符号的设计统一化来传达精神与经营理念，有效地推广企业的知名度和形象。因此，企业识别系统是以视觉识别系统为基础的，并将企业识别的基本精神充分地体现出来，使企业品牌化，同时对推进产品进入市场起着直接的作用。





# 欧斐卡尔中餐厅标识

# A-1

## 欧斐卡尔标识图形

标志是企业形象的核心元素，是企业精神的象征，也是企业价值的体现，正确恰当的使用标志可提升企业的品牌价值和知名度。

此页展现的是欧斐卡尔中餐厅标志标准彩色造型。



# 欧斐卡尔中餐厅标识

# A-1

## 欧斐卡尔标识图形标准制图

本图严格规定标志制作的规格和各部分比例关系，制作时应严格按照本制图法的规定。可根据具体使用情况采用标准制图即可绘制出正确的标志图案。

### 注意事项

在一般情况下使用标志，应尽量使用提供的光盘电子文件，不建议使用网格制图绘制标志。尽量在重绘中出现误差。



# 欧斐卡尔中餐厅标识

# A-1

## 欧斐卡尔标识图形最小使用规范

标志是企业形象的核心元素，是企业精神的象征，也是企业价值的体现，正确恰当的使用标志可提升企业的品牌价值和知名度。

标志最小使用限定为15mm×15mm，标志在使用过程中不得小于15mm×15mm。



15mm

标志在使用过程中不得小于15mm×15mm。



15mm

**Ofeaker**  
欧斐卡尔中餐厅

标志在使用过程中不得小于15mm×15mm。



15mm

**Ofeaker**  
欧斐卡尔中餐厅

标志在使用过程中不得小于15mm×15mm。



# 欧斐卡尔中餐厅标准字体

# A-2

## 欧斐卡尔中文标准字体

标准字体必须严格按照图例规范的要求制作使用，使用时应从本手册所附的光盘中选取或按本手册提供的再生样本中的标志组合样票，用复印、扫描等方法复制、放大、缩小。

若无法使用上述方法，可采用制图法制作。本图严格规定标志制作的规格和各部分比例关系，制作时应严格按照本制图法的规定。可根据具体使用情况采用标准制图即可绘制出正确的标准字体。

### 注意事项

在一般情况下使用标准字体，应尽量使用提供的光盘电子文件，不建议使用网格制图绘制标准字体。尽量在重绘中出现误差。

# 欧斐卡尔中餐厅

0.3A	0.95A	0.14A	0.97A	0.16A	0.95A	0.15A	0.96A	0.21A	0.86A	0.18A	1A	0.09A	1A	
1A	欧斐卡尔中餐厅													
0.3A														



# 欧斐卡尔中餐厅标准字体

# A-2

## 欧斐卡尔中英文组合标准字体

标准字体必须严格按照图例规范的要求制作使用，使用时应从本手册所附的光盘中选取或按本手册提供的再生样本中的标志组合样票，用复印、扫描等方法复制、放大、缩小。

若无法使用上述方法，可采用制图法制作。本图严格规定标志制作的规格和各部分比例关系，制作时应严格按照本制图法的规定。可根据具体使用情况采用标准制图即可绘制出正确的标准字体。

### 注意事项

在一般情况下使用标准字体，应尽量使用提供的光盘电子文件，不建议使用网格制图绘制标准字体。尽量在重绘中出现误差。



0.3A	0.16A	0.68A	0.39A	0.48A	0.46A	0.09A	0.13A	0.48A	0.48A	0.13A	0.29A	0.3A			
1A	Ofeaker											0.13A	0.1A	0.51A	0.15A
0.5A	欧斐卡尔中餐厅														
0.3A	4A											0.3A			

# 欧斐卡尔中餐厅标准字体

# A-2


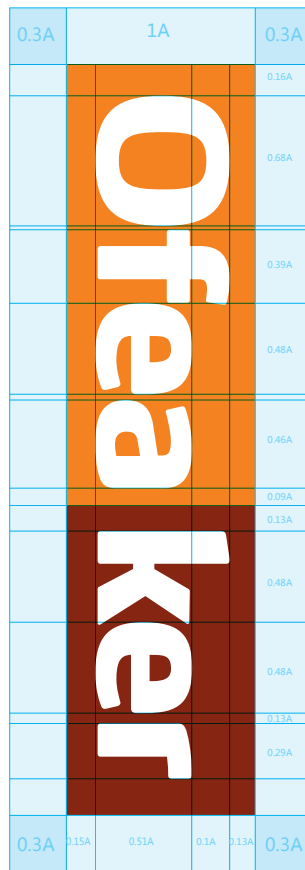
## 欧斐卡尔中英文竖式组合标准字体

标准字体必须严格按照图例规范的要求制作使用，使用时应从本手册所附的光盘中选取或按本手册提供的再生样本中的标志组合样票，用复印、扫描等方法复制、放大、缩小。

若无法使用上述方法，可采用制图法制作。本图严格规定标志制作的规格和各部分比例关系，制作时应严格按照本制图法的规定。可根据具体使用情况采用标准制图即可绘制出正确的标准字体。

### 注意事项

在一般情况下使用标准字体，应尽量使用提供的光盘电子文件，不建议使用网格制图绘制标准字体。尽量在重绘中出现误差。



# 欧斐卡尔中餐厅标准色彩规范

# A-3

## 欧斐卡尔中餐厅标准色

企业标准色是企业识别系统中的重要组成部分。根据企业的特点、企业精神及企业文化，指定某一特定的色彩系统，应用于所有的视觉传达设计当中，利用色彩所具有的视觉刺激及心理反应，体现企业的本质特点。

应用时应严格按照本手册标准，不得变更。

### 注意事项

同一色彩在不同光线，不同材质上也会有一定的视觉误差，所以要一本手册的色彩样本为基准。并在晴天室内自然光线充足的条件下观看。



PANTONE 152 PC

C:0  
M:60  
Y:100  
K:0

R:240  
G:131  
B:0



PANTONE 1815 PC

C:0  
M:30  
Y:70  
K:25

R:144  
G:35  
B:6

# 欧斐卡尔中餐厅标准色彩规范

## A-3

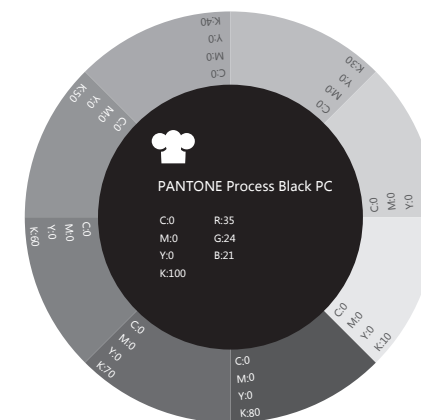
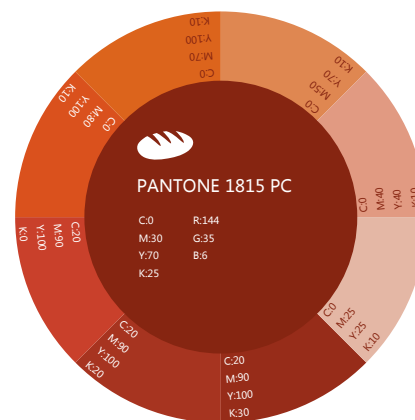
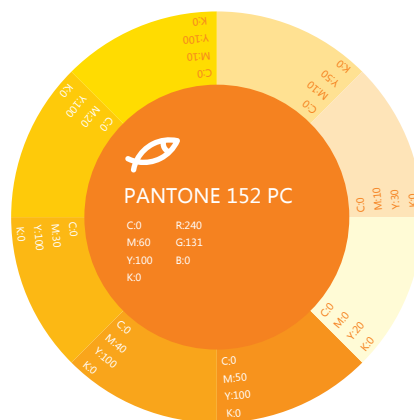
### 欧斐卡尔中餐厅辅助色系

企业标准色是企业识别系统中的重要组成部分。根据企业的特点、企业精神及企业文化，指定某一特定的色彩系统，应用于所有的视觉传达设计当中，利用色彩所具有的视觉刺激及心理反应，体现企业的本质特点。

应用时应严格按照本手册标准，不得变更。

#### 注意事项

同一色彩在不同光线，不同材质上也会有有一定的视觉误差，所以要一本手册的色彩样本为基准。并在晴天室内自然光线充足的条件下观看。



# 欧斐卡尔中餐厅标准色彩规范

## A-3

### 标志与背景色色彩搭配专用表规范

企业标准色是企业识别系统中的重要组成部分。根据企业的特点、企业精神及企业文化，指定某一特定的色彩系统，应用于所有的视觉传达设计当中，利用色彩所具有的视觉刺激及心理反应，体现企业的本质特点。

应用时应严格按照本手册标准，不得变更。

#### 注意事项

同一色彩在不同光线，不同材质上也会有一定的视觉误差，所以要一本手册的色彩样本为基准。并在晴天室内自然光线充足的条件下观看。





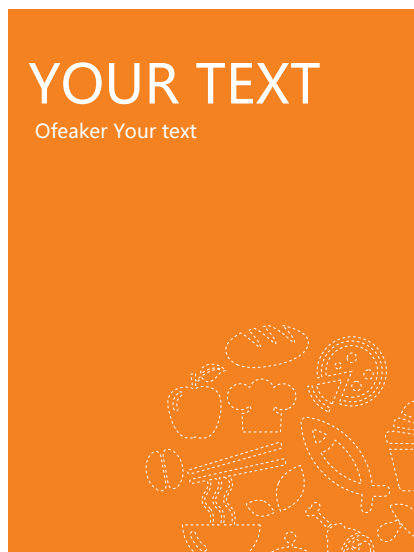
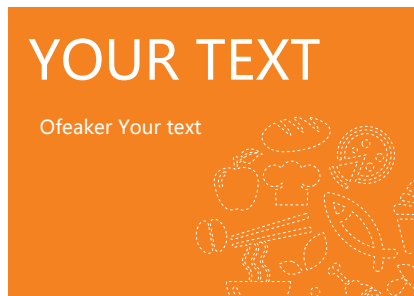
# 欧斐卡尔中餐厅辅助图形规范

# A-4

## 欧斐卡尔中餐厅辅助图形使用规范

辅助图形是VI系统中不可缺少的一部分，它可以增加标志等VI设计中其他要素在实际应用中的应用面，尤其在传播媒介中可以丰富整体内容、强化企业形象。

辅助图形作为品牌基础视觉要素中的一部分。目的是为有效地辅助视觉系统的应用。在品牌视觉传达的过程中，科学地分析每一部分，有针对性地剖析它们的功能和适用情况。不仅最大化地发挥了图形要素的使用价值，而且也使整体的视觉传达系统更加严谨，在用法上更加系统。




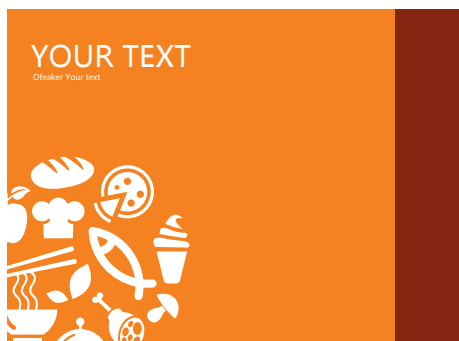
## 欧斐卡尔中餐厅辅助图形规范

# A-4

### 欧斐卡尔中餐厅辅助图形使用规范

辅助图形是VI系统中不可缺少的一部分，它可以增加标志等VI设计中其他要素在实际应用中的应用面，尤其在传播媒介中可以丰富整体内容、强化企业形象。

辅助图形作为品牌基础视觉要素中的一部分。目的是为有效地辅助视觉系统的应用。在品牌视觉传达的过程中，科学地分析每一部分，有针对性地剖析它们的功能和适用情况。不仅最大化地发挥了图形要素的使用价值，而且也使整体的视觉传达系统更加严谨，在用法上更加系统。





# 欧斐卡尔中餐厅印刷字体规范

# A-5

## 欧斐卡尔中餐厅中文专用字体设定

印刷字体必须严格按照企业标准印刷字体使用，使用时应从本手册所附的光盘中选取或按本手册提供字体名称安装使用。

方正兰亭特黑  
用于重要标题

# 欧斐卡尔中文印刷字体

方正兰亭粗黑  
用于大标题

## 欧斐卡尔中文印刷字体

方正兰亭黑  
用于小标题

### 欧斐卡尔中文印刷字体

方正兰亭细黑  
用于正文或文件

#### 欧斐卡尔中文印刷字体

宋体  
用于正文或文件

#### 欧斐卡尔中文印刷字体

方正兰亭特黑  
用于重要标题

# 0123456789

方正兰亭粗黑  
用于大标题

## 0123456789

方正兰亭黑  
用于小标题

### 0123456789

方正兰亭细黑  
用于正文或文件

#### 0123456789

# 欧斐卡尔中餐厅印刷字体规范

# A-5

## 欧斐卡尔中餐厅英文专用字体设定

印刷字体必须严格按照企业标准印刷字体使用，使用时应从本手册所附的光盘中选取或按本手册提供字体名称安装使用。

方正兰亭特黑  
用于重要标题

ABCDEFGHIJKLMNOPQRSTUVWXYZ

方正兰亭粗黑  
用于大标题

ABCDEFGHIJKLMNOPQRSTUVWXYZ

方正兰亭黑  
用于小标题

ABCDEFGHIJKLMNOPQRSTUVWXYZ

方正兰亭细黑  
用于正文或文件

ABCDEFGHIJKLMNOPQRSTUVWXYZ

方正兰亭特黑  
用于重要标题

0123456789

方正兰亭粗黑  
用于大标题

0123456789

方正兰亭黑  
用于小标题

0123456789

方正兰亭细黑  
用于正文或文件

0123456789

## 欧斐卡尔中餐厅标识组合形式规范

## A-6

### 标识基本要素上下组合规范

为适合不同的场合、环境、工艺材料尺寸规范、文化需要，把标志和标准字进行多种组合，使视觉形象在不同情况下始终保持一致。组合的标准化制图仅供参考之用，不建议使用标准化制图绘制组合。

在一般情况下使用组合，应尽量使用提供的光盘电子文件，尽量避免在重绘中出现误差。



# 欧斐卡尔中餐厅标识组合形式规范

## A-6

### 标识基本要素横式组合规范

为适合不同的场合、环境、工艺材料尺寸规范、文化需要，把标志和标准字进行多种组合，使视觉形象在不同情况下始终保持一致。组合的标准化制图仅供参考之用，不建议使用标准化制图绘制组合。

在一般情况下使用组合，应尽量使用提供的光盘电子文件，尽量避免在重绘中出现误差。



# 欧斐卡尔中餐厅标识组合形式规范

## A-6

### 标识基本要素竖式组合规范

为适合不同的场合、环境、工艺材料尺寸规范、文化需要，把标志和标准字进行多种组合，使视觉形象在不同情况下始终保持一致。组合的标准化制图仅供参考之用，不建议使用标准化制图绘制组合。

在一般情况下使用组合，应尽量使用提供的光盘电子文件，尽量避免在重绘中出现误差。





Ofeaker Chinese restaurant